

ТЕХНИЧЕСКИЕ ХАРАКТЕРИСТИКИ

	БЕНЗИН	ДИЗЕЛЬ
	1.6л THP 150 EAT6	2.0л BlueHDi 150 EAT6
ДВИГАТЕЛЬ		
Объем двигателя (см ³)	1598	1997
Количество цилиндров / Расположение	4 в ряд	4 в ряд
Количество клапанов на цилиндр	4	4
Максимальная мощность (кВт / л.с. при об/мин)	110/150 при 6000	110/150 при 4000
Максимальный крутящий момент (Нм при об/мин)	240 при 1400	370 при 2000
Экологическая норма	ЕВРО 5	ЕВРО 5
Тип впрыска топлива	Распределенный	Непосредственный с общей рампой
Частота обслуживания	10000 км или 1 год	10000 км или 1 год

ТРАНСМИССИЯ

Тип	Автоматическая	Автоматическая
Количество передач	6	6

ВЕС И НАГРУЗКИ

Снаряженная масса (кг)	1615	1505
Максимально допустимая масса с грузом (кг)	2240	2170
Максимальная буксируемая масса прицепа с тормозами - 12% наклон (кг)	600	600
Общая допустимая масса в движении (кг)	2840	2770

ДИНАМИЧЕСКИЕ ХАРАКТЕРИСТИКИ*

Максимальная скорость (км/ч)	206	200
Разгон 0-100 км/ч (с)	9,2	9,8
Разгон 1000м (с)	30,3	30,9
Разгон 80-120 км/ч в режиме Drive (с)	6,2	6,4

EAT6: 6-ступенчатая автоматическая коробка передач

СТАНДАРТНОЕ
ОБОРУДОВАНИЕ

ЦЕНЫ

ЦВЕТА И ОБИВКИ

ОПЦИИ

ТЕХНИЧЕСКИЕ
ХАРАКТЕРИСТИКИ

ГАБАРИТЫ

ТЕХНИЧЕСКИЕ ХАРАКТЕРИСТИКИ

	БЕНЗИН	ДИЗЕЛЬ
	1.6л THP 150 EAT6	2.0л BlueHDi 150 EAT6
Расход в городском цикле (л/100км)	7.5 / 7.8*	5,5*
Расход в загородном цикле (л/100км)	5.0 / 5.3*	4,4*
Расход в смешанном цикле (л/100км)	5.8 / 6.1*	4,8*
Выбросы CO ₂ (в смешанном цикле) (г/км)	133 / 140*	124*

КОЛЕСА И ШИНЫ

Тип шин (стандартное оборудование или опция в зависимости от версии)	215/65 R17 V ULRR ⁽¹⁾	215/65 R17 V ULRR ⁽¹⁾
	225/55 R18 V ULRR ⁽¹⁾	225/55 R18 V ULRR ⁽¹⁾
	225/55 R18 V M+S ⁽²⁾	225/55 R18 V M+S ⁽²⁾
Запасное колесо	Неполноразмерное	-

ТОРМОЗА И ПОДВЕСКА

Передние / задние тормоза	Вентилируемые дисковые	Вентилируемые дисковые
Передняя подвеска	Независимая, пружинная, типа McPherson, со стабилизатором поперечной устойчивости	Независимая, пружинная, типа McPherson, со стабилизатором поперечной устойчивости
Задняя подвеска	Полузависимая, пружинная, рычажная, с гидравлическими телескопическими амортизаторами и стабилизатором поперечной устойчивости	Полузависимая, пружинная, рычажная, с гидравлическими телескопическими амортизаторами и стабилизатором поперечной устойчивости

* Расход и выбросы указаны для 18" дисков с шинами типа "Грязь и Снег"

Заявленное значение среднего расхода топлива измерено в специальных нормализованных условиях, без учёта влияния манеры вождения, используемого топлива, режима движения, маршрута, массы автомобиля в снаряженном состоянии, дорожных, климатических и всех прочих условий, влияющих на расход топлива. Реальный средний и моментальный расход топлива по данным бортового компьютера может значительно отличаться от заявленного производителем среднего расхода.

(1) Шины с исключительно малым сопротивлением качению

(2) Шины типа "Грязь и Снег"

EAT6: 6-ступенчатая автоматическая коробка передач

ГАБАРИТЫ

ВНЕШНИЕ ГАБАРИТЫ

Длина (мм)	4641
Ширина (мм)	1844
Высота без / с рейлингами на крыше (мм)	1640 / 1646
Колесная база (мм)	2840
Передний / задний свес (мм)	926 / 875
Передняя / задняя колея (мм)	1593 / 1601
Передний / задний угол атаки (в градусах)	19° / 28°
Дорожный просвет (мм)	236
Радиус разворота (м)	11,2

ВНЕШНИЕ ГАБАРИТЫ ДЛЯ ПАРКОВКИ

Длина с фаркопом (мм)	4740
Длина при открытом багажнике (мм)	5150
Ширина при открытых передних / задних дверях (мм)	3617 / 3657
Ширина с раскрытыми / сложенными зеркалами (мм)	2098 / 1906
Высота при открытом капоте (мм)	1936
Высота при открытом багажнике (мм)	2048

ВНУТРЕННИЕ ГАБАРИТЫ


Количество мест	5/7
Ширина на уровне локтей спереди / сзади / на третьем ряду сидений (мм)	1487 / 1505 / 1264
Ширина на уровне плеч спереди / сзади / на третьем ряду сидений (мм)	1454 / 1432 / 1198
Высота потолка спереди / сзади / на третьем ряду сидений (мм) ⁽¹⁾	915 / 884 / 820 (847 / 827 / 820)
Расстояние от спинки переднего сиденья до педалей (мм)	816
Расстояние от спинки заднего до спинки переднего сиденья (мм)	897
Расстояние от спинки сиденья третьего ряда до спинки заднего сиденья (мм)	770

БАГАЖНИК И ТОПЛИВНЫЙ БАК

Длина при сложенных спинках третьего ряда	1153
Длина при разложенных спинках третьего ряда	345
Максимальная длина загрузки (мм)	3179
Ширина между колесными арками (мм)	1172
Высота от потолка до полки / до дивана (мм) ^{(2) (1)}	553 / 931 (895)
Открытый багажник, высота / ширина (мм)	820 / 1120
Минимальный объем багажника (л)	1060
Максимальный объем багажника (л)	2150
Общий объем вещевых отделений в салоне (л)	38
Объем топливного бака (л)	56

(1) Значения в скобках: при наличии панорамной крыши
(2) Мобильный пол в нижнем положении

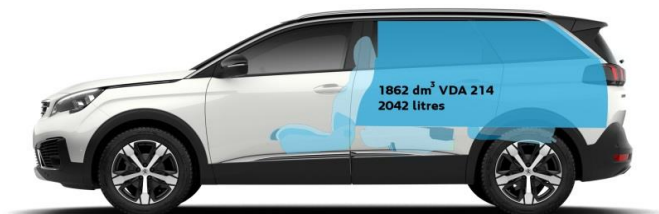

5008



5008



5008



C